

**Sterker nog: de site IS een app.**  
Of beter: je kunt 'm als app gebruiken.  
Hoe?

## HEB JE EEN IPHONE?

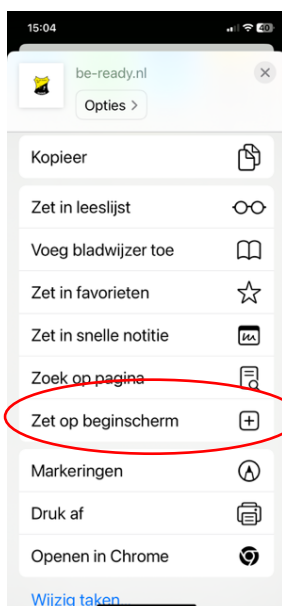
### Stap 1

Open de website van Be-Ready in Safari.  
Ga naar je beginscherm en klik op het omcirkelde icoontje



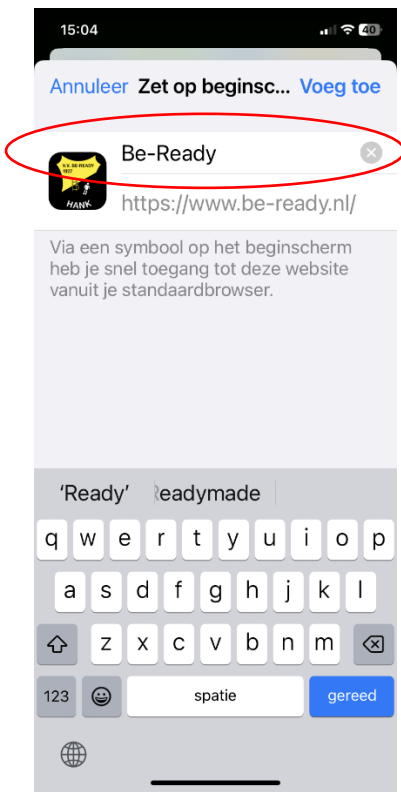
### Stap 2

Klik op: Zet op beginscherm



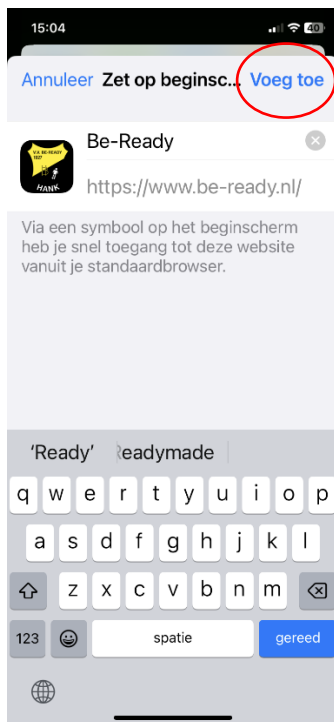
### Stap 3

Wijzig de tekst in **Be-Ready** (of wat je wilt)



### Stap 4

Klik op **Voeg toe** en de website staat als app op je telefoon.



## **HEB JE EEN ANDROID?**

Ga naar de map Google.

### **Stap 1.**

Open Chrome en ga naar onze website (be-ready.nl).

- Tik rechtsboven op de **drie stipjes**.

### **Stap 2**

- Tik op **Toevoegen aan startscherm**.

### **Stap 3**

- Voer een naam in voor de 'app'. Bijvoorbeeld **Be-Ready** of wat je zelf handig vindt.
- Tik op **Toevoegen**

### **Stap 4**

- Tik op **het icoontje van de app, en houd vast om de app te verplaatsen als je dat nodig vindt.**

### **Klaar!**

- Je Be-Ready-app staat op de eerste pagina van de smartphone...